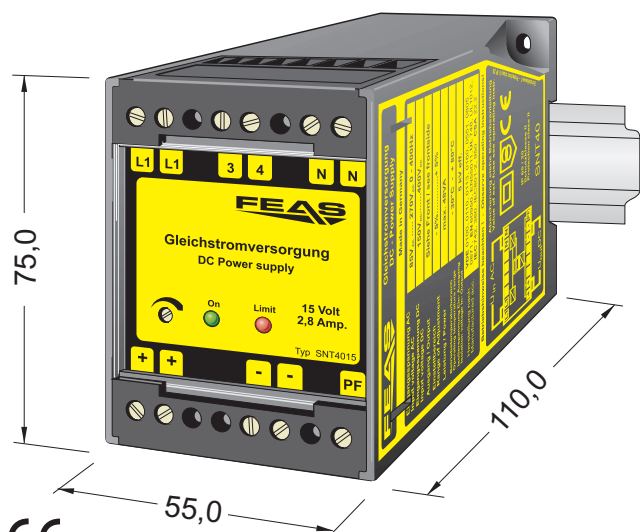


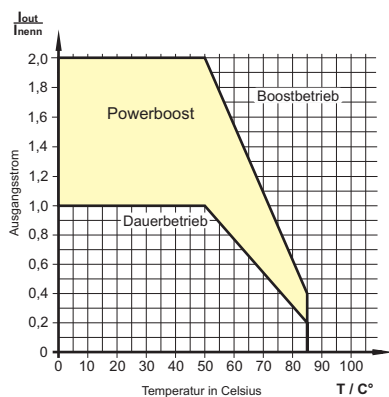
Datenblatt

Schaltnetzteil: SNT4015

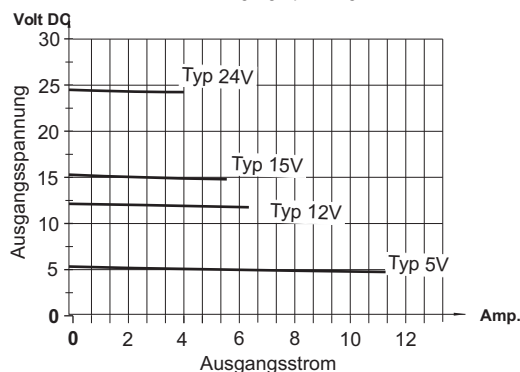
Technische Daten



CE - konform



Laststromdiagramm
bei nominaler Eingangsspannung



Weitere Produkte der Reihe:

Typ	SNT 4005	SNT 4012	SNT 4014	SNT 4024	SNT 4028
Artikel-Nummer	581705	581712	581714	581724	581728
Ausgangsspannung	5VDC	12VDC	14VDC	24VDC	28VDC
Ausgangsstrom	5,6A	3,2A	2,8A	2,0A	1,8A

Allgemeine Kenndaten

Typ	SNT4015
FEAS Artikelnummer	581715
Produktbezeichnung	Schaltnetzteil
Produktfunktion	Gleichstromversorgung

Eingangsgrößen

Eingangswechselfspannung	85 - 270V _{AC} (0-400Hz)
Eingangsgleichspannung	120 - 400V _{DC}
Stromaufnahme bei Nennlast	bei 115V _{AC} max. 0,75A / bei 230V _{AC} max. 0,35A
Einschaltstromstoß	< 17A bei 270V _{AC}
Schutzbeschaltung	Transientenüberspannungsschutz-Varistor

Ausgangsgrößen

Ausgangsspannung U _{Nenn}	15V _{DC}
Einstellbereich	10,0 15,5V _{DC}
Ausgangsstrom I _{Nenn}	2,8A
Strombegrenzung	2 x I _{Nenn}
Leistung	42 Watt
Restwelligkeit (20MHz Bandbreite)	<25mV _{SS}

Regelgrößen

Regelabweichung (Last)	<200mV bei Laständerung 10 90%
Regelabweichung (Netz)	<10mV bei Netzspannungsänderung ±10%
Regelzeit	<10ms bei Laständerung 10 90%

Betriebsdaten

Einschaltdauer (ED)	100% (Dauerbetrieb)
Wirkungsgrad	ca.80%
Parallelschaltbar	Ja
Arbeitstemperaturbereich	-40°C bis +80°C
Lagertemperaturbereich	-40°C bis +105°C
Leistungsabweichung bei Temperatur	ab 50°C
Kühlung	natürliche Konvektion empfohlener Freiraum je 15mm
Aufstellungshöhe	unbegrenzt
MTBF	> 380.000h

Schutzeinrichtungen

Vorsicherung	bei 115VAC 1,5A träge / bei 230VAC 0,75A träge
Ausgangssicherung	nicht erforderlich, da kurzschlussfest
Überlastschutz	im Gerät integriert
Netzausfallüberbrückung	20 ms typ.

Sicherheitsdaten

Prüfspannung Trafo	5kV _{AC} gemäß VDE0551
Hochspannungsfestigkeit	Eingang/Ausgang 4,4kV _{AC} nach VDE0806/IEC380
Funkenstörgrad	gemäß VDE0871B, EN55022/B
Schutzklasse	Schutzklasse II
Schutzkleinspannung	PELV (EN60204), SELV (EN60950)
Umgebungsfeuchte	95% relative Feuchte im Jahresdurchschnitt Betauung möglich - tropentauglich
Schutzart Gehäuse	IP65
Schutzart Klemmen	IP20 (BGV A3)
Rüttelfestigkeit	>30g bei 33Hz in X, Y und Z nach IEC68 und DIN41640

Status & Meldung

Statusanzeigen	LED - Betrieb, LED - Betriebsstörung
Meldung	-

Angewandte Bauvorschriften

gemäß VDE	VDE0100, VDE0110, VDE0113, VDE0551, VDE0160/W2, VDE0806
IEC	IEC60950, IEC61000-6-1-2-3-4, IEC60068-2-3, IEC60068-2-11-52, IEC60529, IEC380
EN	EN60950-1, EN61140, EN61000-6-1, EN61000-6-2, EN61000-6-3, EN61000-6-4, EN55022, EN55011, EN61000-3-2, EN61000-3-3, EN50204, EN60204, EN60529, EN61000-4-2-3-4-5-6-8-11, EN60068-1, EN6068-2-1-2-3-6-27-30, EN45501, EN50021, EN61558-2-17, EN50178
CSA/UL	CSA-C 22.2 / UI60950, UI508, UL1950

Mechanik

Befestigung	Auf Hutschiene nach DIN 46277
Abmessungen (B x H x T)	55mm x 75mm x 110mm
Gewicht	ca. 0,62kg



Postfach 1521
D - 22905 Ahrensburg

Telefon: +49 4102 42082
Fax: +49 4102 40930

E-Mail: verkauf@feas.de
Internet: www.feas.de