


Datenblatt

Schaltnetzteil: SNT9448-HD

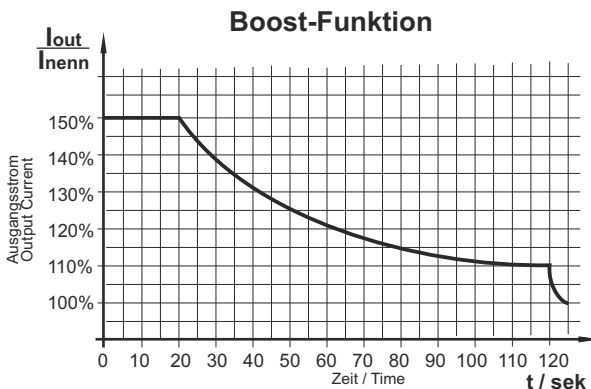
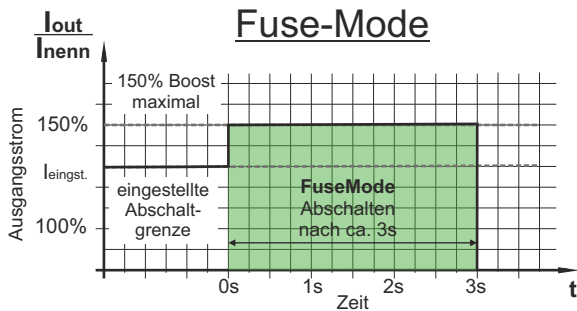
Technische Daten



CE - konform

Weitere Produkte der Reihe:

Typ	SNT9412-HD	SNT9424-HD	SNT9448-HD
Artikel-Nummer	588113	588126	588149
Ausgangsspannung	12V _{DC}	24V _{DC}	48V _{DC}
Ausgangsstrom	20A	12A	6A



Allgemeine Kenndaten

Typ	SNT9448-HD
FEAS Artikelnummer	588149
Produktbezeichnung	Schaltnetzteil
Produktfunktion	Gleichstromversorgung

Eingangsgrößen

Eingangswechselfrequenz	85 - 270V _{AC} (0-66Hz)
Eingangsgleichspannung	120 - 400V _{DC}
Stromaufnahme bei Nennlast	bei 115V _{AC} max. 3,0A / bei 230V _{AC} max. 1,5A
Einschaltstromstoß	< 8,2 A bei 270V _{AC}
Schutzbeschaltung	Transientenüberspannungsschutz-Varistor

Ausgangsgrößen

Ausgangsspannung U _{Nenn}	48V _{DC}
Einstellbereich	45,0 60,0V _{DC}
Ausgangsstrom I _{Nenn}	6,0A
Strombegrenzung	1,5 x I _{Nenn} / 9,0 A
Fuse Mode	einstellbar 0,5 ... 1,5 x I _{Nenn} / 3,0 ... 9,0 A
Leistung Nenn / Max	288 / 432 Watt
Restwelligkeit (20MHz Bandbreite)	<50mV _{SS}

Regelgrößen

Regelabweichung (Last)	<200mV bei Laständerung 10 90%
Regelabweichung (Netz)	<10mV bei Netzspannungsänderung ±10%
Regelzeit	<10ms bei Laständerung 10 90%

Betriebsdaten

Einschaltdauer (ED)	100% (Dauerbetrieb)
Wirkungsgrad	>93%
Parallelschaltbar	Ja
Arbeitstemperaturbereich	-40°C bis +70°C
Lagertemperaturbereich	-40°C bis +105°C
Leistungsabweichung bei Temperatur	ab 50°C
Kühlung	natürliche Konvektion empfohlener Freiraum je 15mm
Aufstellungshöhe	unbegrenzt
MTBF	> 380.000h

Schutzeinrichtungen

Vorsicherung (techn. nicht erforderlich)	bei 115VAC 6,0A träge / bei 230VAC 3,0A träge
Ausgangssicherung	nicht erforderlich, da Kurzschlussfest
Überlastschutz	im Gerät integriert
Netzausfallüberbrückung	20 ms typ.

Sicherheitsdaten

Prüfspannung Trafo	5kV _{AC} gemäß VDE0551
Hochspannungsfestigkeit	Eingang/Ausgang 4,4kV _{AC} nach VDE0806/IEC380
Funkenstörgrad	gemäß VDE0871B, EN55022/B
Schutzklasse	Schutzklasse I mit PE-Anschluss (EN60950)
Schutzkleinspannung	PELV (EN60204), SELV (EN60950)
Umgebungsfeuchte	95% relative Feuchte im Jahresdurchschnitt Belaugung möglich - tropentauglich
Schutzart Gehäuse	IP65
Schutzart Klemmen	IP20 (BGV A3)
Rüttelfestigkeit	>30g bei 33Hz in X, Y und Z nach IEC68 und DIN41640

Status & Meldung

Statusanzeigen	LED - Netz vorhanden, Überlast, Temperatur
Meldung	Relais - Überlast, Temperatur

Angewandte Bauvorschriften

gemäß VDE	VDE0100, VDE0110, VDE0113, VDE0551, VDE0160/W2, VDE0806
IEC	IEC60950, IEC61000-6-1-2-3-4, IEC60068-2-3, IEC60068-2-11-52, IEC60529, IEC380
EN	EN60950-1, EN61140, EN61000-6-1, EN61000-6-2, EN61000-6-3, EN61000-6-4, EN55022, EN55011, EN61000-3-2, EN61000-3-3, EN50204, EN60204, EN60529, EN61000-4-2-3-4-5-6-8-11, EN60068-1, EN6068-2-1-2-3-6-27-30, EN45501, EN50021, EN61558-2-17, EN50178
CSA/UL	CSA-C 22.2 / UI60950, UI508, UL1950

Mechanik

Befestigung	Auf Hutschiene nach DIN 46277
Abmessungen (B x H x T)	162mm x 100mm x 120mm
Gewicht	ca. 3,80kg

FEAS

Postfach 1521
D - 22905 Ahrensburg

Telefon: +49 4102 42082
Fax: +49 4102 40930

E-Mail: verkauf@feas.de
Internet: www.feas.de