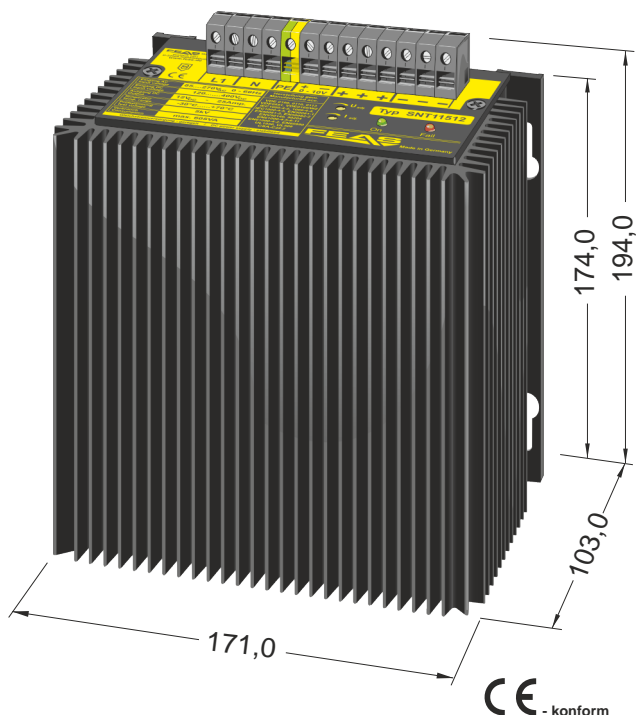


Datenblatt

Schaltnetzteil: SNT11512

Technische Daten



Allgemeine Kenndaten

Typ	SNT11512
FEAS Artikelnummer	585112
Produktbezeichnung	Schaltnetzteil
Produktfunktion	Gleichstromversorgung

Eingangsgrößen

Eingangswechselfrequenz	85 - 270 V _{AC} (0 - 66Hz)
Eingangsgleichspannung	120 - 400 V _{DC}
Stromaufnahme bei Nennlast	bei 115 V _{AC} max. 4,0 A / bei 230 V _{AC} max. 2,0 A
Einschaltstromstoß	< 8,0 A bei 270 V _{AC}
Schutzbeschaltung	Transientenüberspannungsschutz-Varistor

Ausgangsgrößen

Ausgangsspannung U _{Nenn}	12 V _{DC}
Einstellbereich	10,0 15,5 V _{DC}
Ausgangsstrom I _{Nenn}	25,0 A
Strombegrenzung	einstellbar 0,5 ... 1,2 x I _{Nenn} / 12,5 - 30,0 A
Fuse-Mode (elektronische Sicherung)	-
Leistung Nenn / Boost	300 / 360 Watt
Restwelligkeit (20MHz Bandbreite)	<50mV _{SS}

Regelgrößen

Regelabweichung (Last)	<200mV bei Laständerung 10 90%
Regelabweichung (Netz)	<10mV bei Netzspannungsänderung ±10%
Regelzeit	<10ms bei Laständerung 10 90%

Betriebsdaten

Einschaltdauer (ED)	100% (Dauerbetrieb)
Wirkungsgrad	ca. 90%
Parallelschaltbar	Ja
Arbeitstemperaturbereich	-30°C bis +70°C
Lagertemperaturbereich	-30°C bis +105°C
Leistungsabweichung bei Temperatur	ab 40°C
Kühlung	natürliche Konvektion empfohlener Freiraum je 15mm
Aufstellungshöhe	unbegrenzt
MTBF	> 380.000h

Schutzeinrichtungen

Vorsicherung	bei 115 V _{AC} 8,0 A träge / bei 230 V _{AC} 4,0 A träge
Ausgangssicherung	nicht erforderlich, da kurzschlussfest
Überlastschutz	im Gerät integriert
Netzausfallüberbrückung	20 ms typ.

Sicherheitsdaten

Prüfspannung Trafo	5kV _{AC} gemäß VDE0570
Hochspannungsfestigkeit	Eingang/Ausgang 4,4kV _{AC} nach VDE0806/IEC380
Funkentstörgrad	gemäß VDE0871B, EN55022/B
Schutzklasse	Schutzklasse I mit PE-Anschluss (EN60950)
Schutzkleinspannung	PELV (EN60204), SELV (EN60950)
Umgebungsfeuchte	95% relative Feuchte im Jahresdurchschnitt Betauung möglich - tropentauglich
Schutzart Gehäuse	IP65
Schutzart Klemmen	IP20 (BGV A3)
Rüttelfestigkeit	>100g bei 33Hz in X, Y und Z nach IEC68 und DIN41640

Status & Meldung

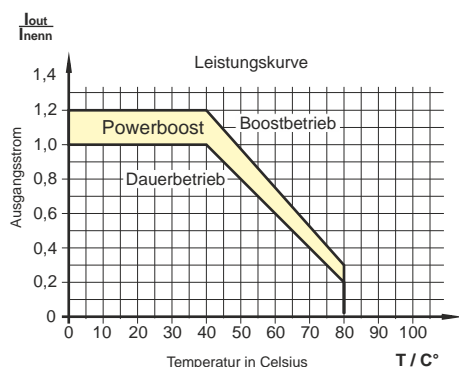
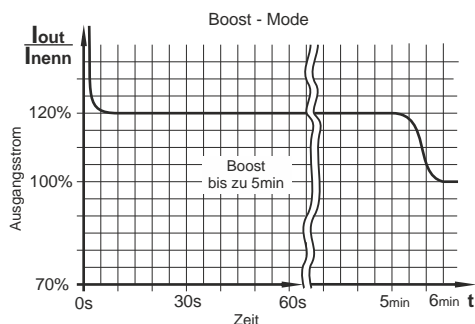
Statusanzeigen	LED - Betrieb, LED - Betriebsstörung
Meldung	-----
Schnittstellen	0-10V Schnittstelle zum Regeln von U _{out} (Dimmer)

Angewandte Bauvorschriften

gemäß VDE	VDE0100, VDE0110, VDE0113, VDE0551, VDE0806
IEC	IEC60950-1, IEC61000-6-1,2,3,4, IEC60068-2-3, IEC60068-2-11-52, IEC60529
EN	EN60950-1, EN61140, EN61000-6-1, EN61000-6-2, EN61000-6-3, EN61000-6-4, EN55022, EN55011, EN61000-3-2, EN61000-3-3, EN60204, EN60529, EN61000-4-2,3,4,5,6,8,11, EN60068-1, EN6068-2-1, EN61558-2-17
CSA/UL	CSA-C 22.2 / UI60950, UI508, UL1950

Mechanik

Befestigung	Wandmontage mit Schrauben M8
Abmessungen (B x H x T)	171mm x 194mm x 103mm
Gewicht	ca. 5,25kg



Weitere Produkte der Reihe:

Typ	SNT11512	SNT11524
Artikel-Nummer	585112	585124
Ausgangsspannung	12VDC	24VDC
Ausgangsstrom	25A	15A



Postfach 1521
D - 22905 Ahrensburg

Telefon: +49 4102 42082
Fax: +49 4102 40930

E-Mail: verkauf@feas.de
Internet: www.feas.de